



Comitè de Seguiment de Can Peguera

Projecte A-porta

21-06-2018



Índex

1. Composició del Comitè de Seguiment	3
2. Objectius del projecte i del Comitè	5
3. Equip del projecte	9
4. Proposta d'indicadors de seguiment	11
- Indicadors d'activitat	
- Indicadors de resultats i impacte	
5. Seguiment del projecte	14
- Treball realitzat	15
- Dades recollides	19
- Avaluació de l'impacte	32
- Principals constatacions	34



Índex

1. Composició del Comitè de Seguiment

2. Objectius del projecte i del Comitè
3. Equip del projecte
4. Proposta d'indicadors de seguiment
 - Indicadors d'activitat
 - Indicadors de resultats i impacte
5. Seguiment del projecte
 - Treball realitzat
 - Dades recollides
 - Avaluació de l'impacte
 - Principals constatacions

Composició del Comitè de seguiment



Ajuntament de Barcelona/ districte de Nou Barris



Barcelona Activa



Pla comunitari de Can Peguera



Associació de Veïns Can Peguera



Entitats del barri de Can Peguera



Fundació CONFAVC i CONFAVC



iesMed



Índex

1. Composició del Comitè de Seguiment

2. Objectius del projecte i del Comitè

3. Equip del projecte

4. Proposta d'indicadors de seguiment

- Indicadors d'activitat
- Indicadors de resultats i impacte

5. Seguiment del projecte

- Treball realitzat
- Dades recollides
- Avaluació de l'impacte
- Principals constatacions



Objectius del Projecte A-porta

Objectiu principal:

Informar i fer partícips als veïns i veïnes de Can Peguera del Pla de Futur del barri, així com **fer un diagnòstic laboral del barri porta a porta** que donarà informació per la futura creació de projectes de dinamització laboral al barri.

El projecte es realitza en els 648 habitatges del casc antic de Can Peguera, entre el 8 de novembre de 2017 i el 30 de maig del 2018.



Objectius del Comitè de Seguiment

Les administracions i les entitats que formen part del Projecte A-porta estan vinculades a l'acció concreta del projecte, **rebut informació periòdica de l'evolució del mateix, proposant noves accions, corregint incidències i analitzant els seus resultats.**



Índex

1. Composició del Comitè de Seguiment
2. Objectius del projecte i del Comitè
- 3. Equip del projecte**
4. Proposta d'indicadors de seguiment
 - Indicadors d'activitat
 - Indicadors de resultats i impacte
5. Seguiment del projecte
 - Treball realitzat
 - Dades recollides
 - Avaluació de l'impacte
 - Principals constatacions

Equip del projecte

Coordinadora:

- Cristina Barriach

Picaportes:

- Nerea Palacio
- Vanesa Montañez
- Rodolfo Paulini
- Núria López
- Arevat Khachatryan
- Amelia Moral
- Maria Adams
- Rosario Amaya

- Durant quasi bé tot el projecte hem seguit amb els mateixos Picaportes, els últims 2 mesos l'equip es va reduir a 6.





Índex

1. Composició del Comitè de Seguiment
2. Objectius del projecte i del Comitè
3. Equip del projecte

4. Proposta d'indicadors de seguiment

- Indicadors d'activitat
- Indicadors de resultats i impacte

5. Seguiment del projecte

- Treball realitzat
- Dades recollides
- Avaluació de l'impacte
- Principals constatacions



Proposta d'indicadors de seguiment

Indicadors d'activitat

1. Taxa de llars entrevistades:

$$\frac{\text{N}^\circ \text{ de llars entrevistades}}{\text{N}^\circ \text{ llars visitades}} \times 100$$

2. Taxa de rebuig:

$$\frac{\text{N}^\circ \text{ de llars que han rebutjat realitzar l'entrevista}}{\text{N}^\circ \text{ llars visitades}} \times 100$$

3. Taxa de llars programades/ajornades:

$$\frac{\text{N}^\circ \text{ de llars que han programat l'entrevista}}{\text{N}^\circ \text{ llars visitades}} \times 100$$

4. Taxa de absents:

$$\frac{\text{N}^\circ \text{ de llars que no han obert la porta}}{\text{N}^\circ \text{ llars visitades}} \times 100$$

5. Temps mig d'entrevista:

$$\text{Sumatori temps d'entrevistes} / \text{N}^\circ \text{ de llars entrevistades}$$

6. Temps mig d'entrevista:

$$\frac{\text{Sumatori hores d'entrevistes}}{\text{Sumatori hores treballades}} \times 100$$



Proposta d'indicadors de seguiment

Indicadors de resultats

- 1. Índex de satisfacció del barri**
- 2. Coneixement del Pla de Futur**
- 3. Possibles millores al barri**
- 4. Situació laboral**
- 5. Sector d'ocupació**
- 6. Condicions laborals de les persones actives**
- 7. Condició de les persones en situació d'atur**
- 8. Nivell d'estudis de les persones en edat laboral**
- 9. Coneixements d'idiomes de les persones en edat laboral**
- 10. Coneixements TIC de les persones en edat laboral**
- 11. Prestacions rebudes per les persones jubilades**
- 12. Ajudes externes rebudes per les persones jubilades**
- 13. Avaluació de l'impacte: índex de satisfacció**



Índex

1. Composició del Comitè de Seguiment
2. Objectius del projecte i del Comitè
3. Equip del projecte
4. Proposta d'indicadors de seguiment
 - Indicadors d'activitat
 - Indicadors de resultats i impacte

5. Seguiment del projecte

- Treball realitzat
- Dades recollides
- Avaluació de l'impacte
- Principals constatacions



Seguiment del projecte

Treball realitzat

Principals dades recollides entre 8/11/17 i 31/5/17:

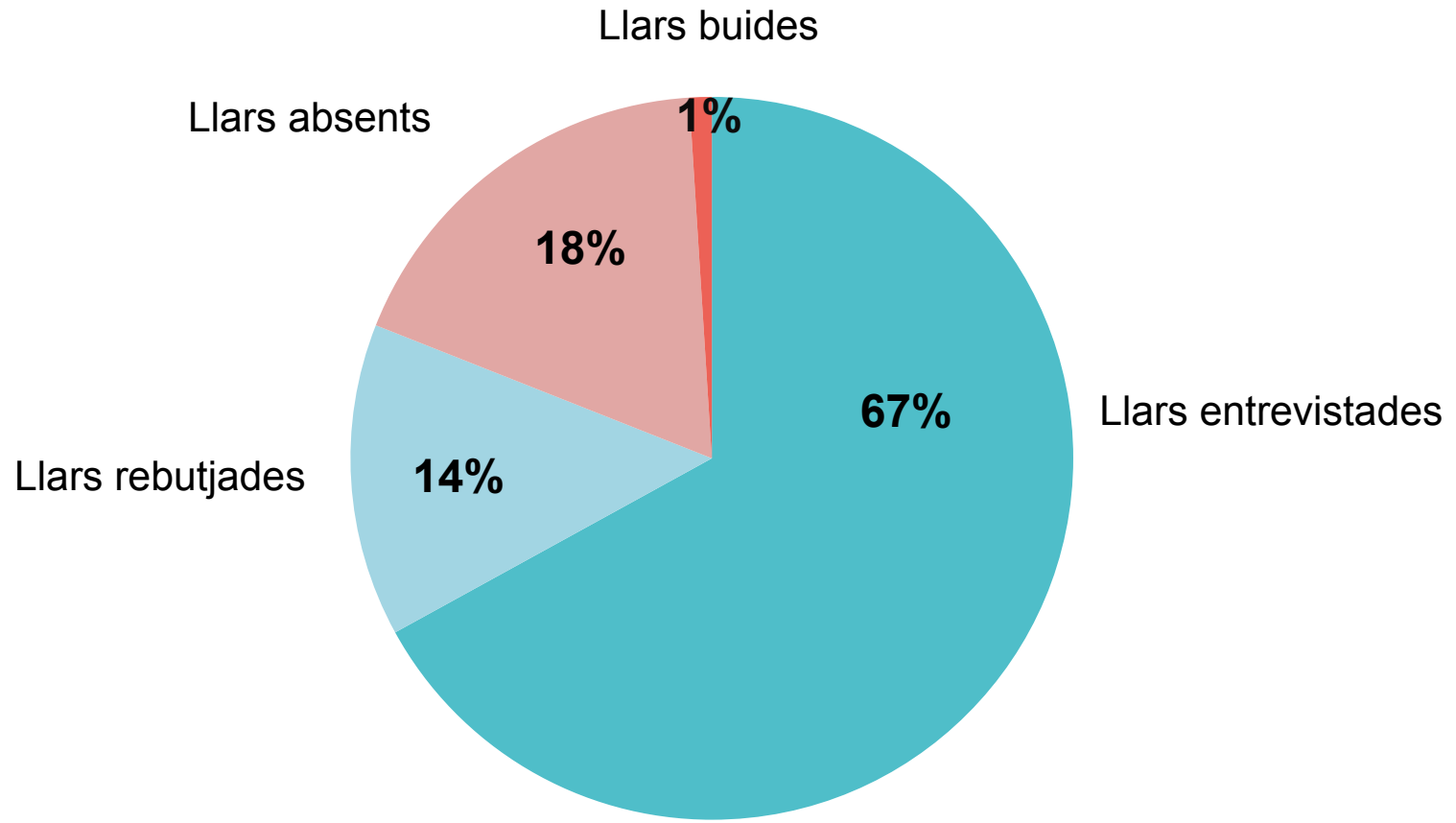
- Nombre de visites realitzades: **1.936**
- Nombre de llars visitades: **648**
- Nombre de visites subsequents: **1.288**
- Nombre de llars que van realitzar l'entrevista: **431**
- Nombre de llars que van rebutjar fer l'entrevista: **91**
- Llars buides: **8**
- Nombre de llars absents: **118**
- Total hores dedicades a les entrevistes: **263h**
- Total hores dedicades pels Picaportes: **1.308h**



Seguiment del projecte

Treball realitzat

1 – 4. Gràfic resum (n = 648):





Seguiment del projecte

Treball realitzat

5. Temps mig d'entrevista

$$\frac{\text{Sumatori temps d'entrevistes}}{\text{Nº de llars entrevistades}} = \frac{15.825}{431} = 37 \text{ minuts}$$

De mitjana, una entrevista realitzada per un Picaporta en una llar del barri **triga 37 minuts, la mitjana de temps ha pujat al dedicar més temps a l'escolta i l'augment de la confiança del veïnatge amb els Picaportes.**



Seguiment del projecte

Treball realitzat

6. Promig de temps d'entrevistes

$$\frac{\text{Sumatori hores d'entrevistes}}{\text{Sumatori hores treballades}} \times 100 = \frac{263}{1.308} \times 100 = \mathbf{20\%}$$

El percentatge d'hores dedicades a les entrevistes no baixa mai de la mitja del 20%. **Hem aconseguit els mateixos nivells de taxa d'entrevistes inclús durant els últims mesos de projecte**, quan usualment és més difícil perquè ja s'ha arribat a totes les llars.



Índex

1. Composició del Comitè de Seguiment
2. Objectius del projecte i del Comitè
3. Equip del projecte
4. Proposta d'indicadors de seguiment
 - Indicadors d'activitat
 - Indicadors de resultats i impacte

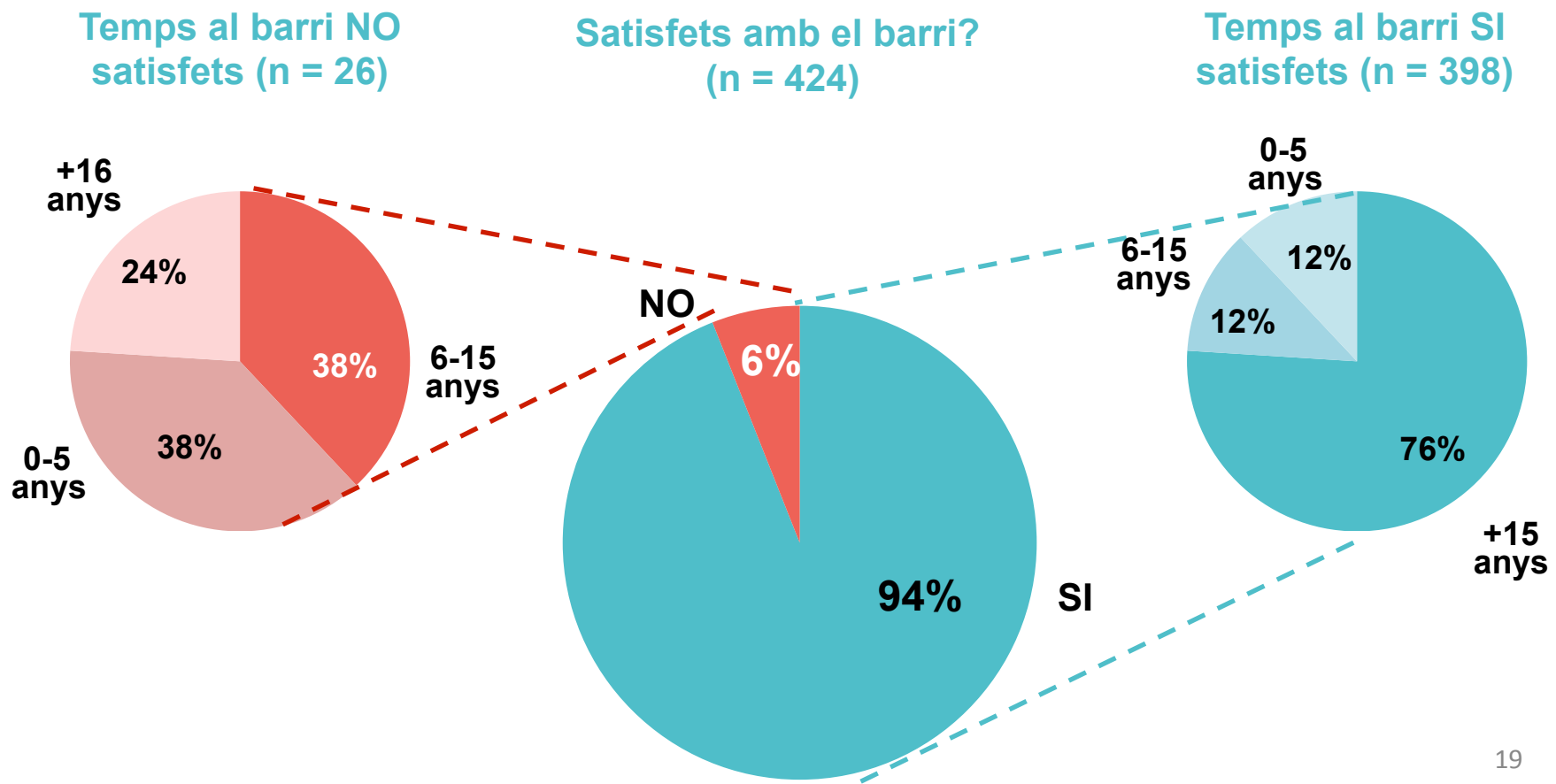
5. Seguiment del projecte

- Treball realitzat
- Dades recollides
- Avaluació de l'impacte
- Principals constatacions

Seguiment del projecte

Dades recollides – Bloc 1: Pla de Futur

1. Índex de satisfacció al barri



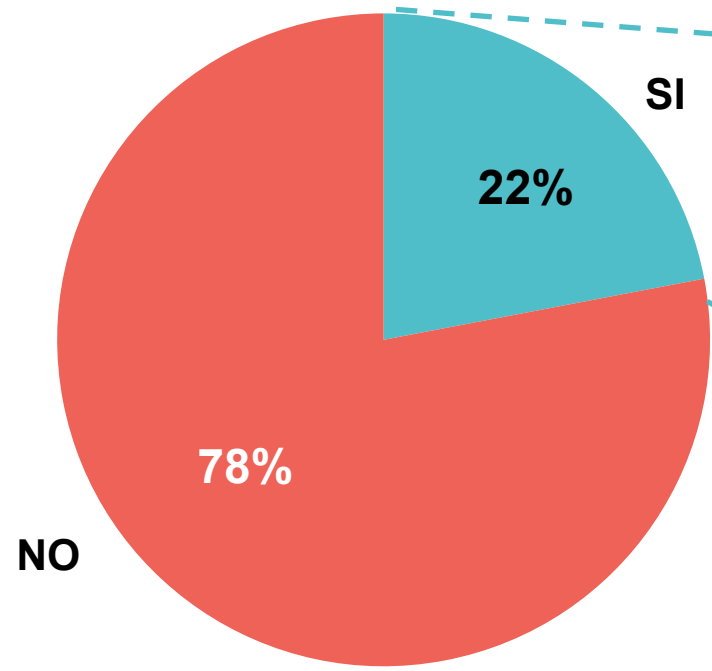


Seguiment del projecte

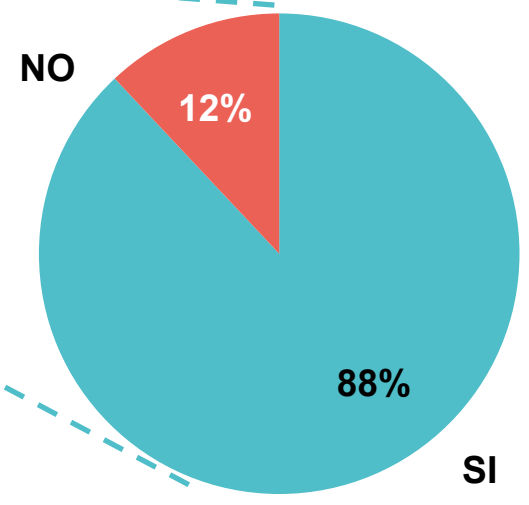
Dades recollides – Bloc 1: Pla de Futur

2. Índex de coneixement del Pla de Futur

Coneix el Pla de Futur?
(n = 427)



Coneix L'ACTUALITAT
del Pla de Futur?
(n = 96)

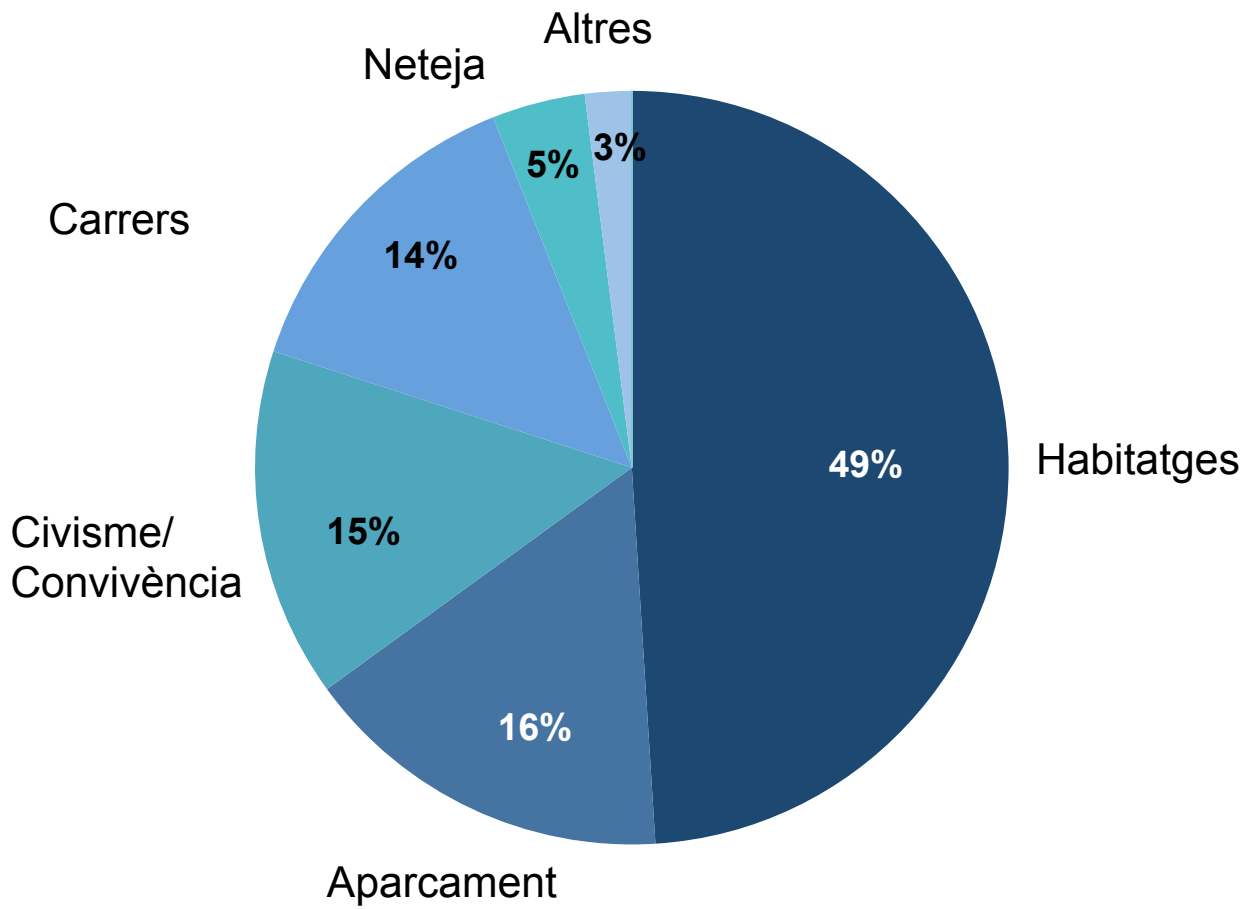




Seguiment del projecte

Dades recollides – Bloc 1: Pla de Futur

3. ¿Què milloraries del barri? (n =431)



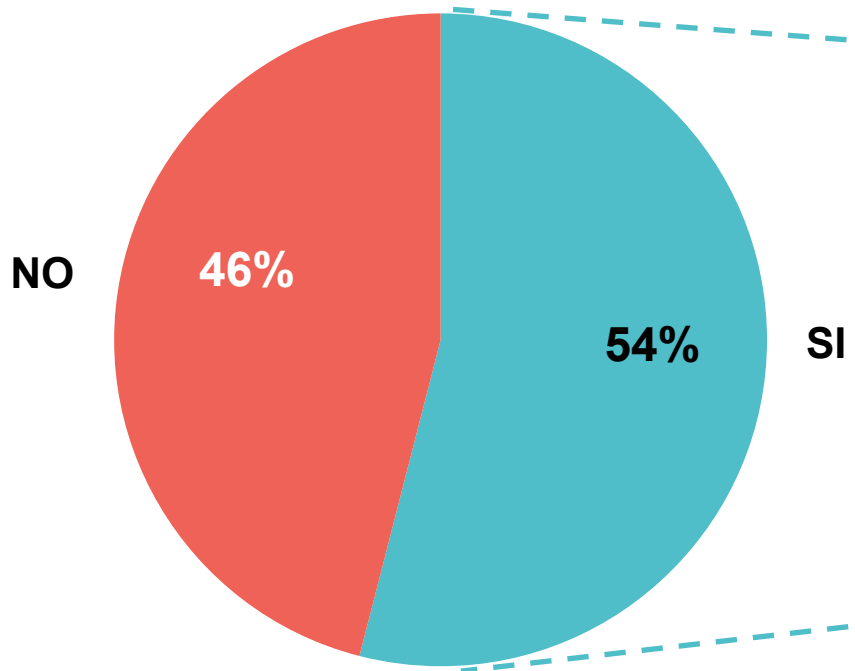


Seguiment del projecte

Dades recollides – Bloc 2: Entrevista laboral

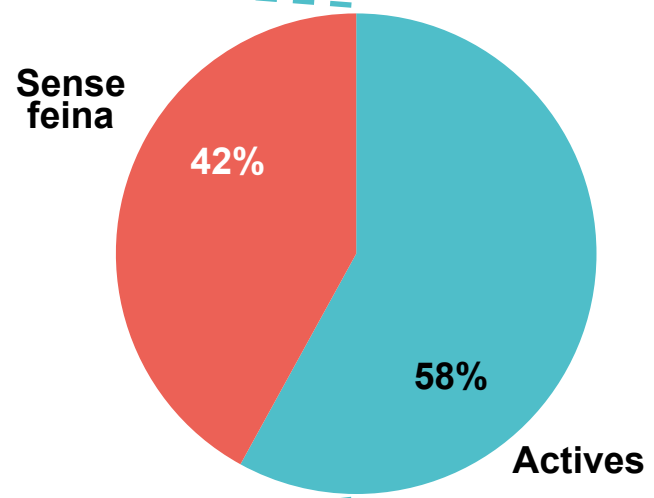
4. Situació laboral dels habitants del barri

Persones en edat laboral?
(n = 1.038)



Situació laboral?
(n = 561)

Mitjana d'edat: 40 anys

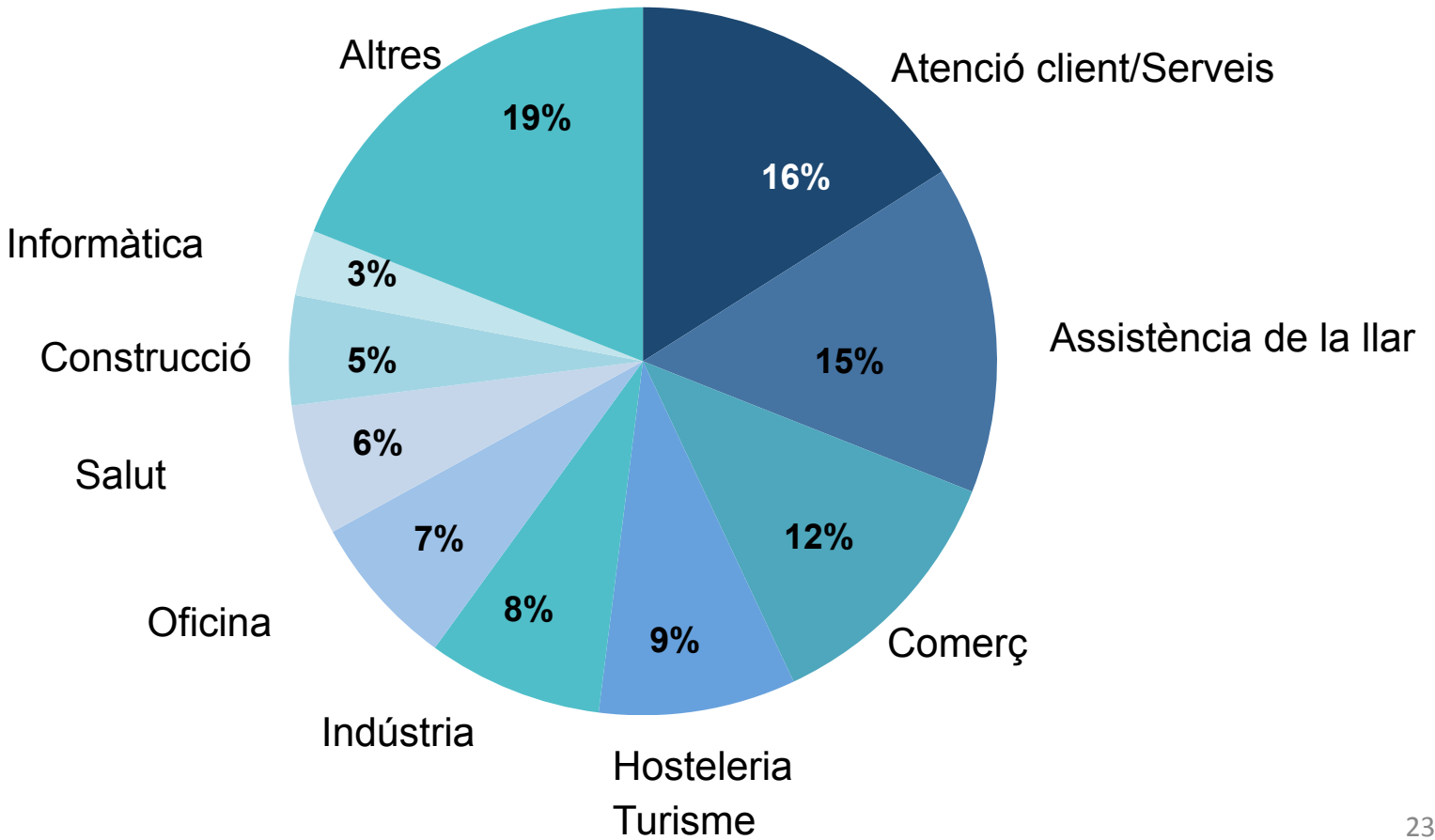




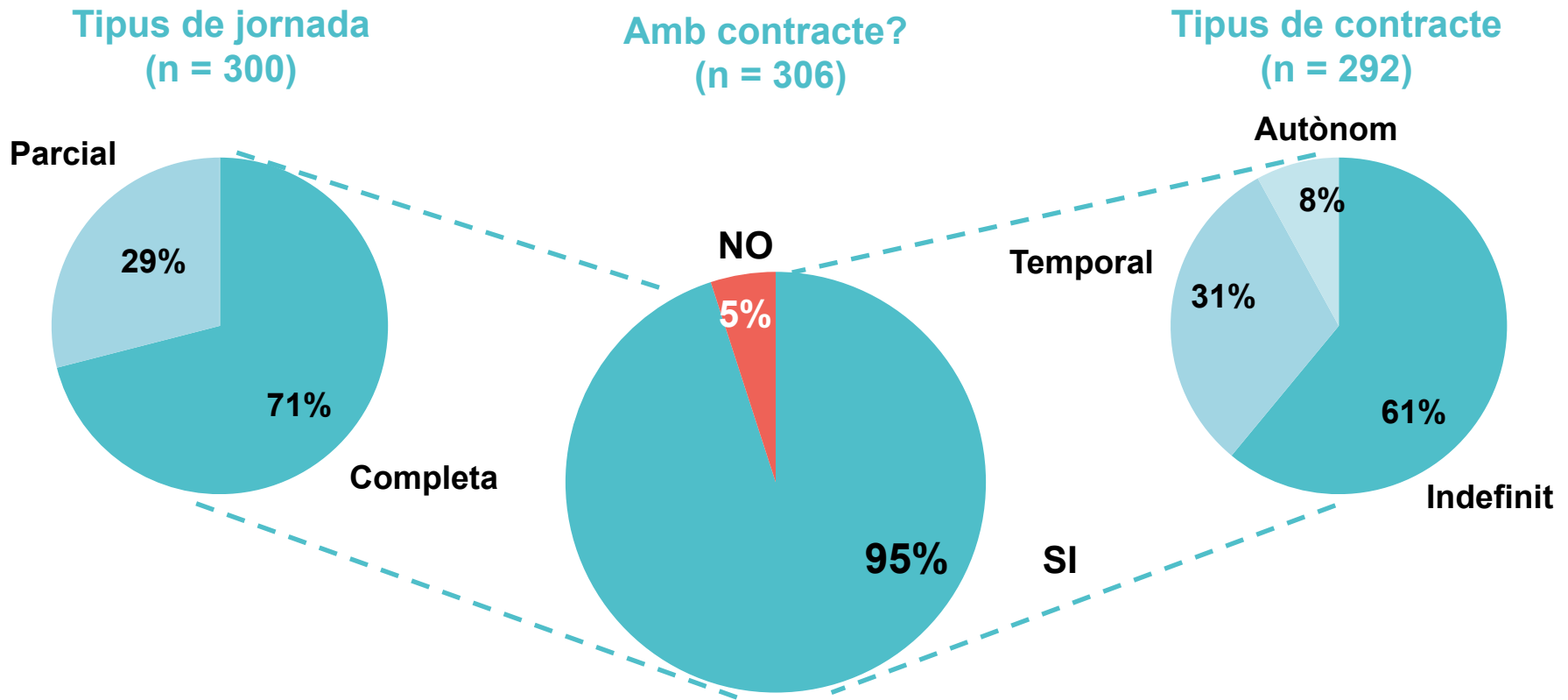
Seguiment del projecte

Dades recollides – Bloc 2: Entrevista laboral

5. Sector d'ocupació (n =431)



6. Condicions laborals de les persones actives



- El 65 % de les persones que treballen creu que el seu salari no és suficient.
- El 30% de les persones que treballen volen canviar de feina.

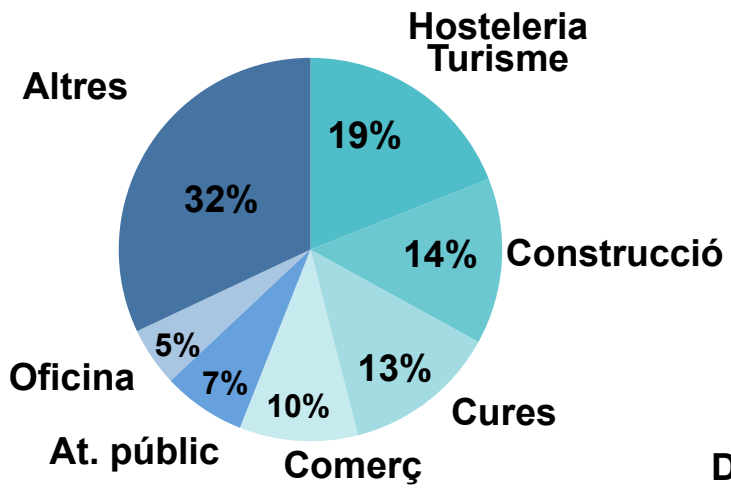


Seguiment del projecte

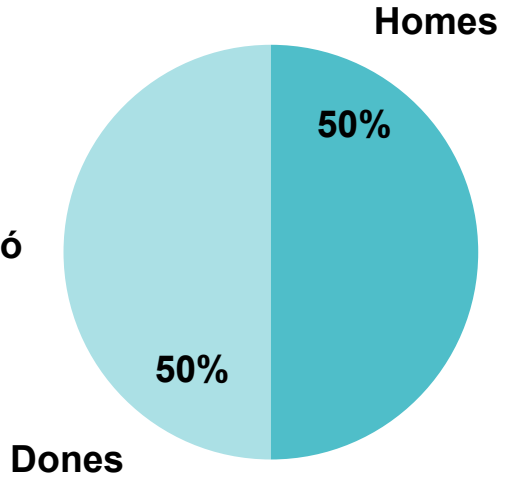
Dades recollides – Bloc 2: Entrevista laboral

7. Condió de les persones en situació d'atur

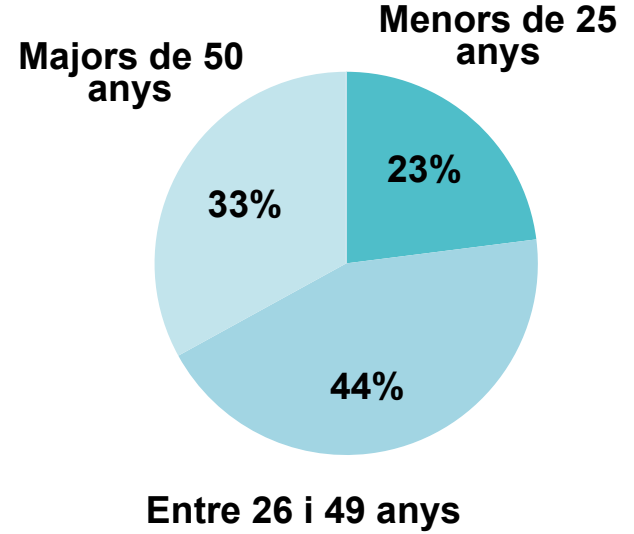
Experiència per Sectors (n = 157)



Aturades segons Sexe (n = 179)



Atur longitudinal (n = 257)

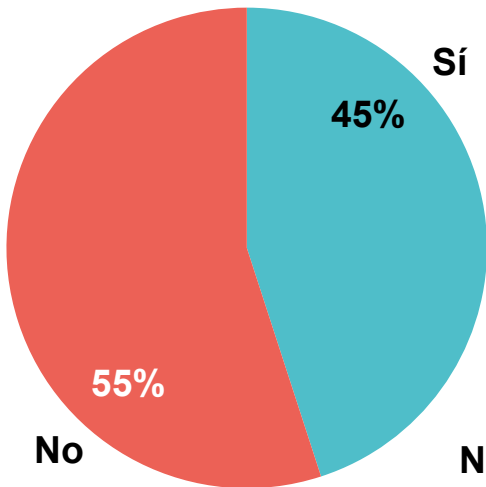


Seguiment del projecte

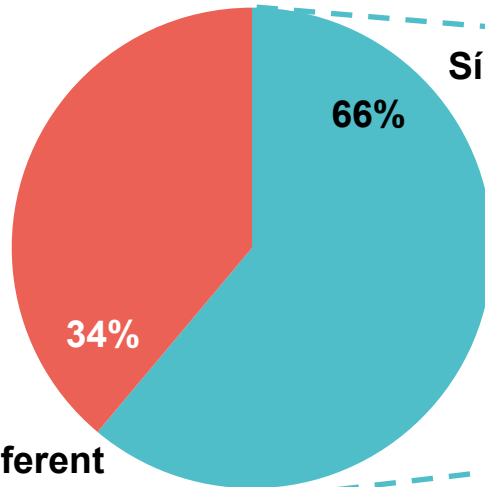
Dades recollides – Bloc 2: Entrevista laboral

7. Condició de les persones en situació d'atur

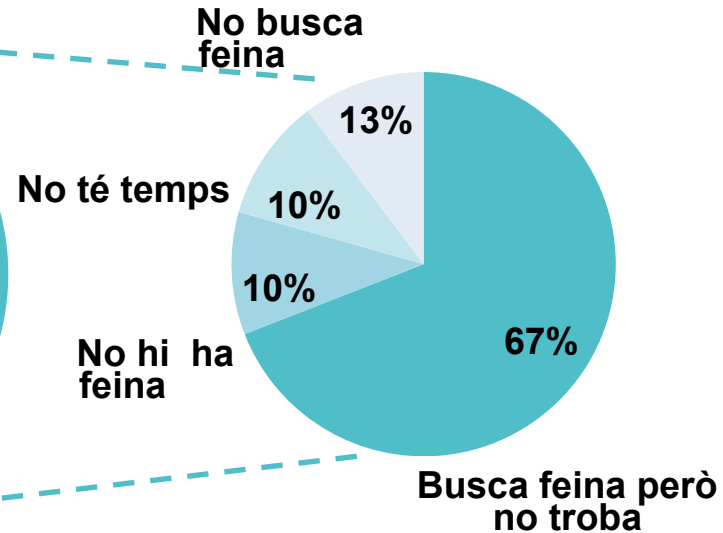
Reben prestació?
(n = 257)



Volen treballar?
(n = 257)



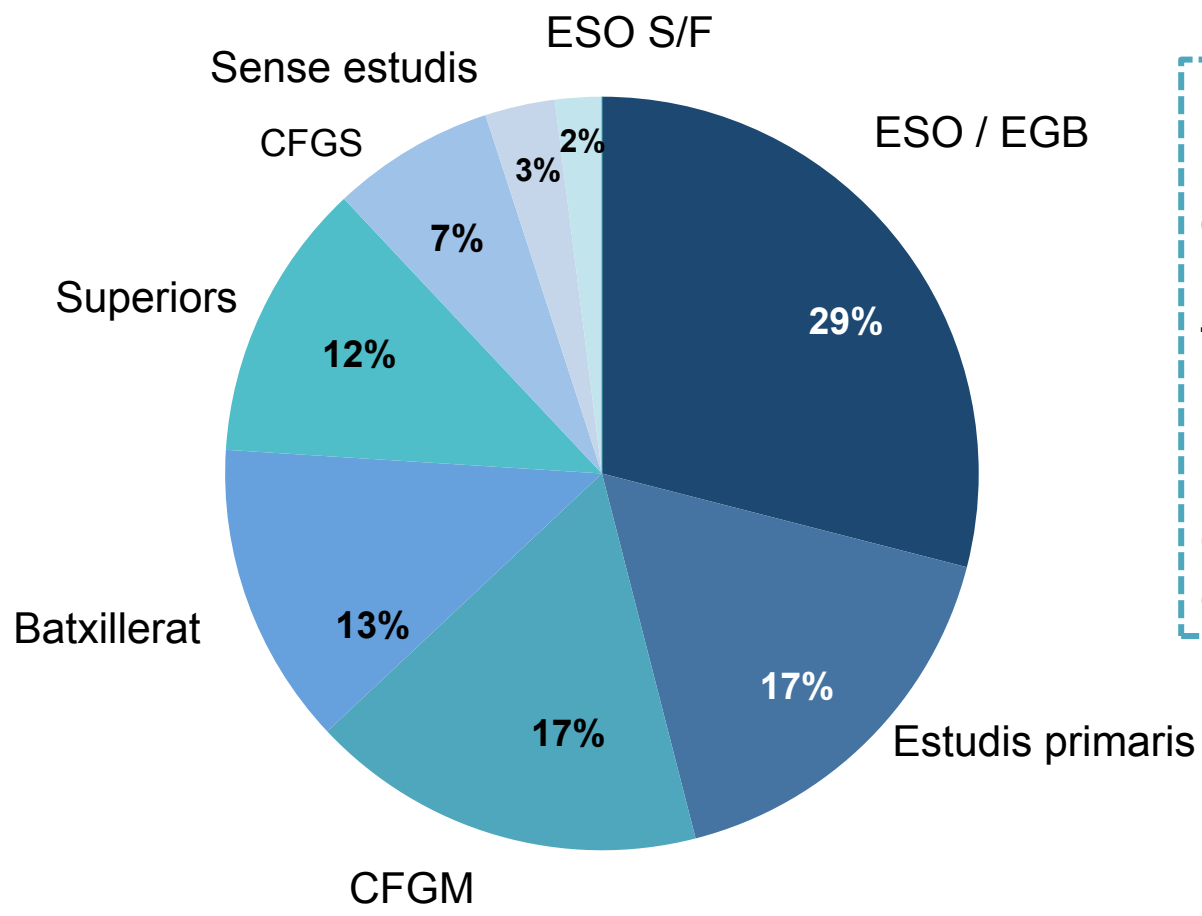
Per què no treballen?
(n = 160)



Seguiment del projecte

Dades recollides – Bloc 2: Entrevista laboral

8. Nivell d'estudis de les persones en edat laboral (n = 556)



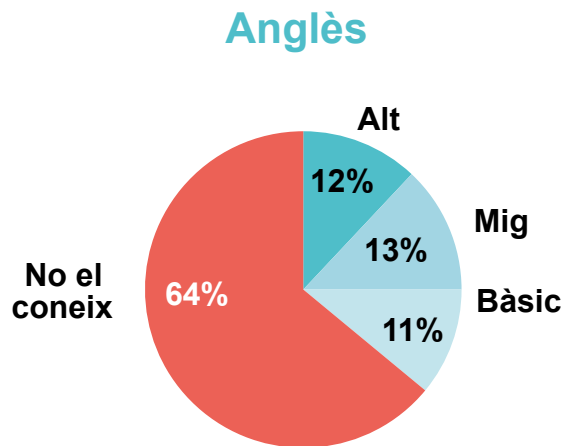
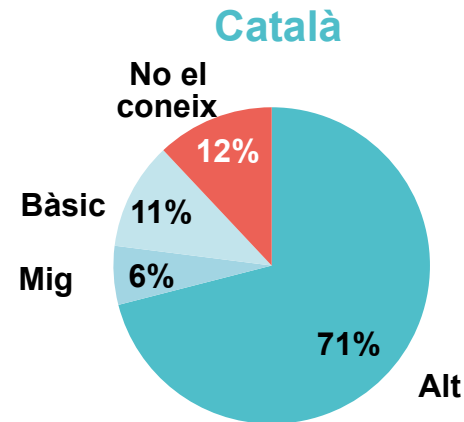
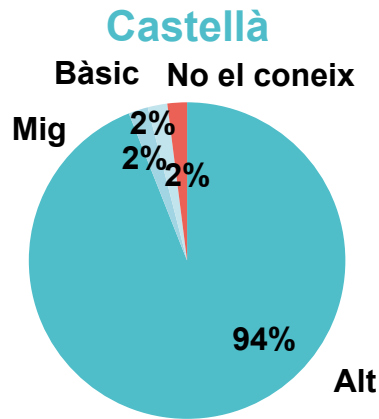
El 15% de les persones enquestades està realitzant algun tipus d'estudis en l'actualitat.

D'aquest 15%, un **63% són menors de 24 anys.**

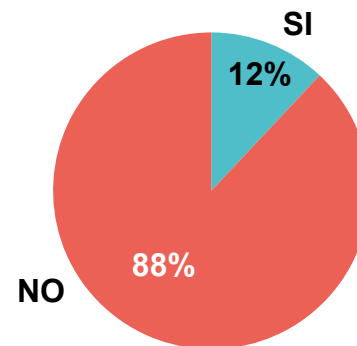
Seguiment del projecte

Dades recollides – Bloc 2: Entrevista laboral

9. Coneixements d'idiomes de les persones en edat laboral



Altres
(Àrab, Hindi, francès, dialectes varis)





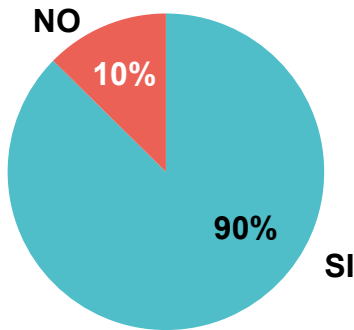
Seguiment del projecte

Dades recollides – Bloc 2: Entrevista laboral

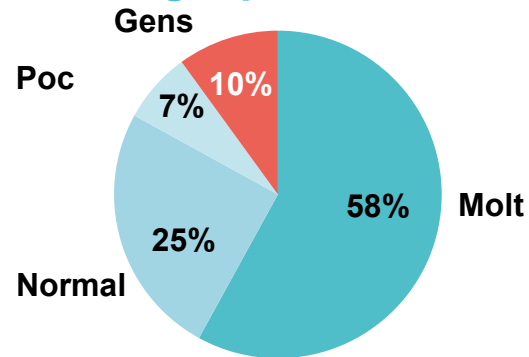
10. Coneixements TIC de les persones en edat laboral

(n = 555)

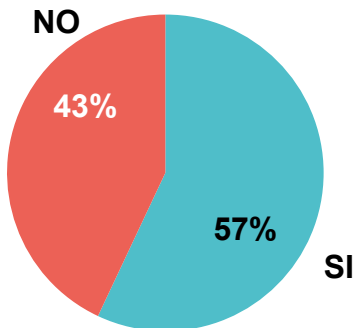
Coneixement TIC



Navegar per internet



Coneixement OFFICE



Us del mòbil

- 97% per trucades
- 92% per Whatsapp
- 85% per xarxes socials
- 87% per navegació Web

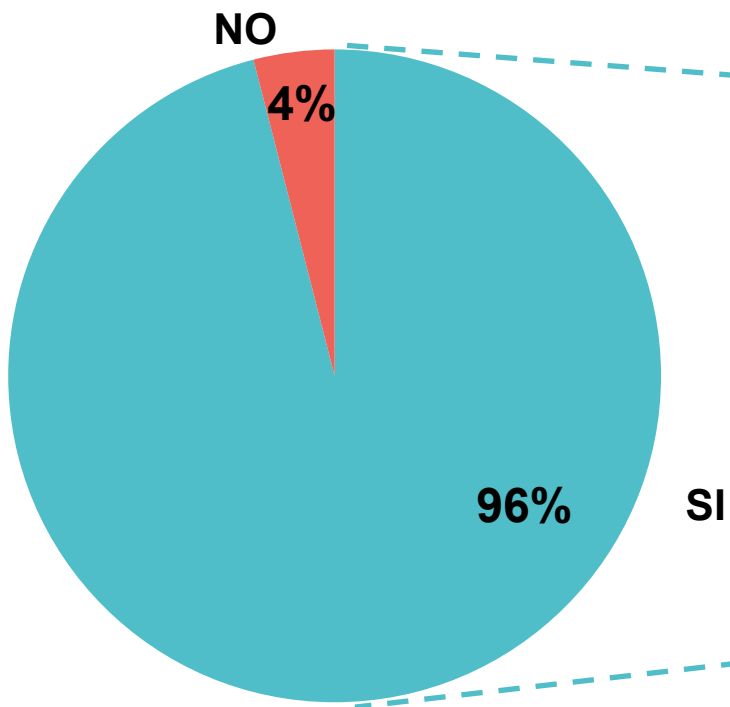


Seguiment del projecte

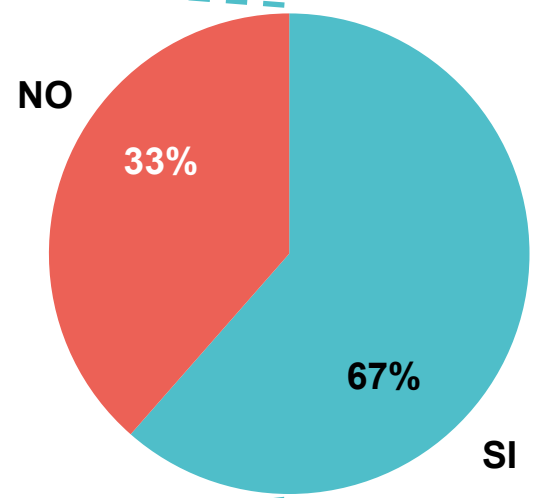
Dades recollides – Bloc 3: Entrevista a jubilats

11. Prestacions rebudes per les persones jubilades

Rep algun tipus de prestació?
(n = 140)



Prestació suficient per cobrir les necessitats bàsiques?
(n = 98)



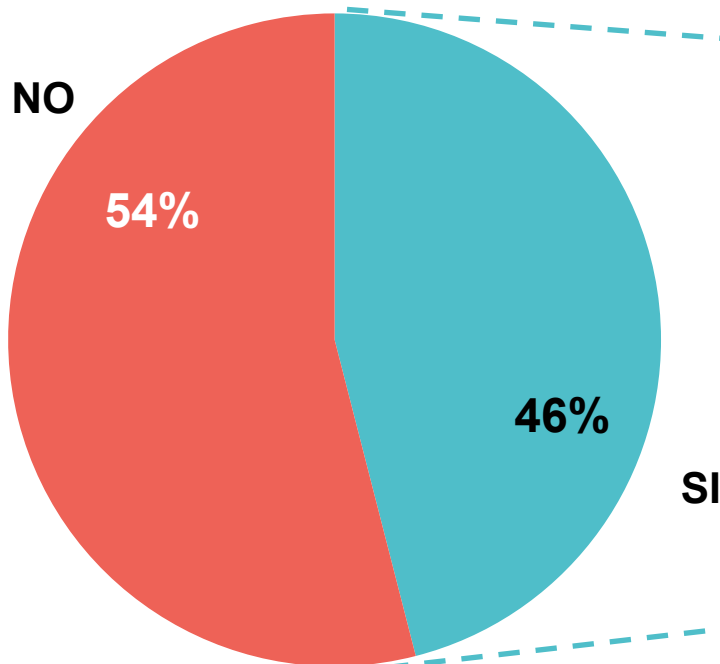


Seguiment del projecte

Dades recollides – Bloc 3: Entrevista a jubilats

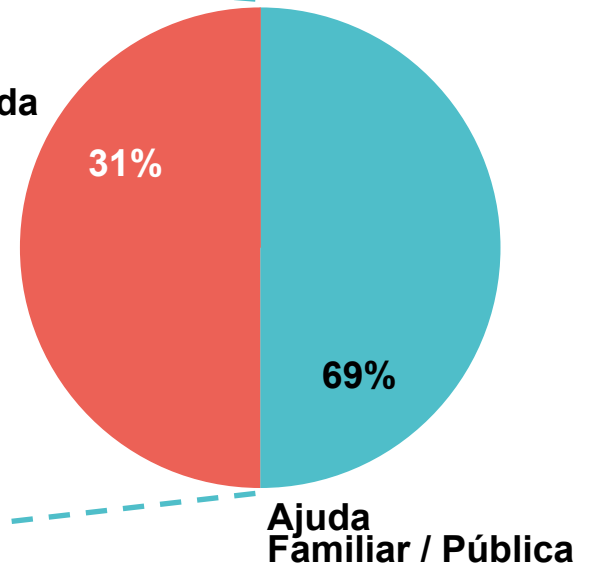
12. Ajudes externes rebudes per les persones jubilades

Necessita ajuda externa per cobrir les necessitats bàsiques?
(n = 140)



D'on rep l'ajuda externa?
(n = 64)

No rep cap ajuda





Índex

1. Composició del Comitè de Seguiment
2. Objectius del projecte i del Comitè
3. Equip del projecte
4. Proposta d'indicadors de seguiment
 - Indicadors d'activitat
 - Indicadors de resultats i impacte

5. Seguiment del projecte

- Treball realitzat
- Dades recollides
- **Avaluació de l'impacte**
- Principals constatacions



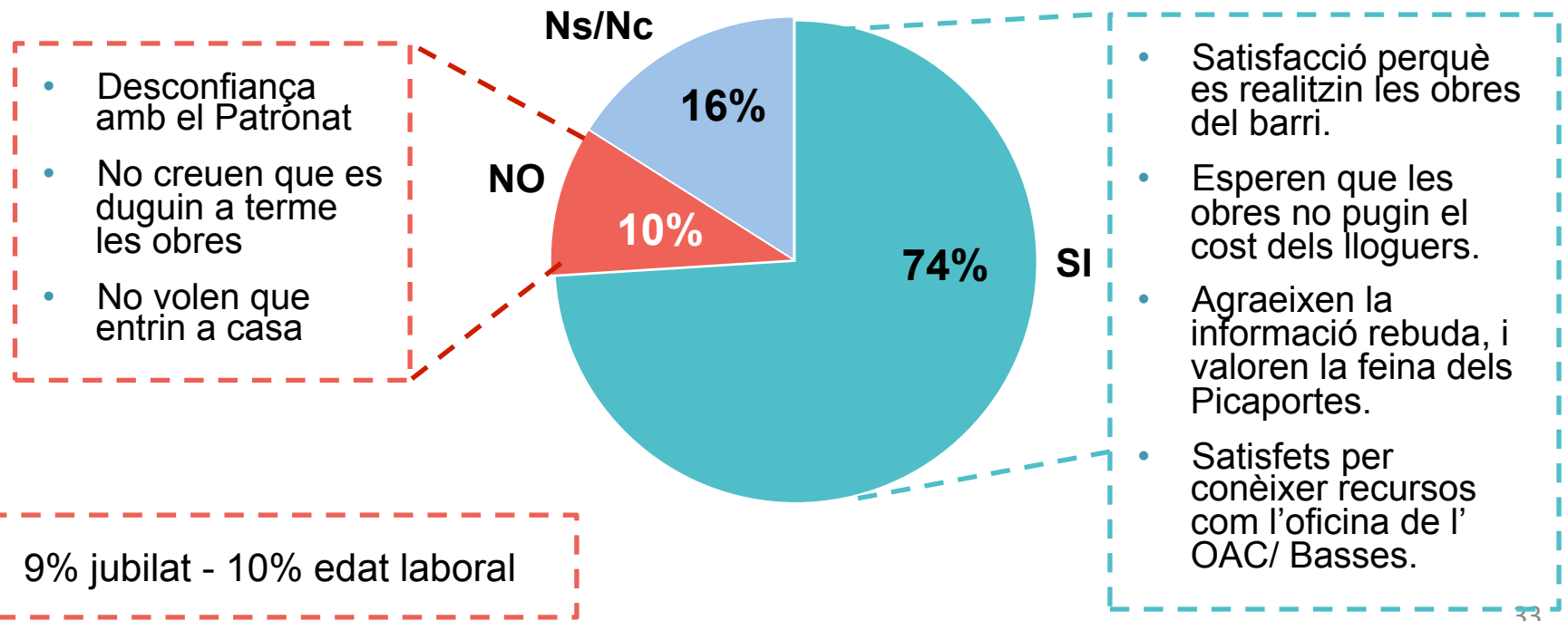
Seguiment del projecte

Avaluació de l'impacte: índex de satisfacció

Arguments de les persones entrevistades no satisfetes amb la informació rebuda (n = 41)

Està satisfet amb la informació rebuda? (n = 431)

Arguments de les persones entrevistades si satisfetes amb la informació rebuda (n = 318)





Índex

1. Composició del Comitè de Seguiment
2. Objectius del projecte i del Comitè
3. Equip del projecte
4. Proposta d'indicadors de seguiment
 - Indicadors d'activitat
 - Indicadors de resultats i impacte

5. Seguiment del projecte

- Treball realitzat
- Dades recollides
- Avaluació de l'impacte
- Principals constatacions



Seguiment del projecte

Constatacions extretes del treball de camp

- L'equip de Picaportes **s'ha consolidat i ha funcionat de forma autònoma**, millorant dia a dia la seva tasca, el nivell d'implicació ha estat molt elevat.
- La Fase 1, comparada amb altres missions d'A-Porta i Voisin Malin, **ha estat tot un èxit arribant al 81% d'obertura dels habitatges**.
- **Bona relació i implicació en el projecte de les entitats** del barri.
- Les persones entrevistades en molts casos **valoren molt positivament la informació rebuda**, acabant amb possibles reticències al Pla de Futur.
- Els resultats obtinguts són una mostra **de l'efectivitat del projecte per treballar en diferents camps, problemàtiques i col·lectius** d'aquest barri.



Tancament

Conclusions i torn de paraules